

## Уважаемые исследователи!

Информируем вас, что КемГМУ предоставлен тестовый доступ к сервису **патентной аналитики Patseer ProX до 24 мая 2026 года.**

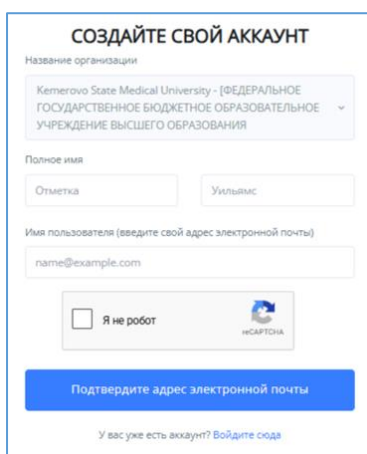
Доступ к данному ресурсу предоставляется только с **IP-адресов КемГМУ.**

База данных патентного поиска, содержит информацию о более чем 172 млн. патентных публикациях из 108 международных патентных ведомств, в том числе из РосПатента, Всемирной организации интеллектуальной собственности (ВОИС) и Европейской патентной организации. Полные тексты документов приводятся на языке оригинала.

Воспользоваться просмотром патентов можно, создав учетную запись.

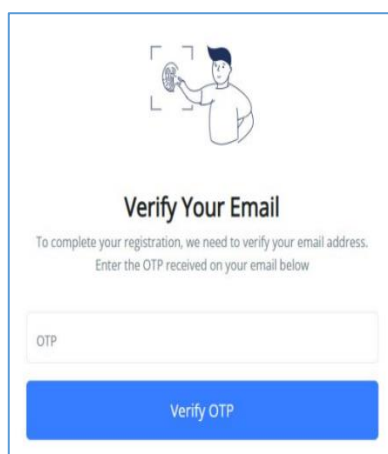
**Для этого:**

1. Перейдите ссылке <https://rcniregister.patseer.com/PatSeer/Account/Registration>
2. Введите имя, фамилию и электронный адрес (e-mail).
4. Пройдите проверку, нажав на кнопку «Я не Робот».
5. Подтвердите электронный адрес, чтобы продолжить работу (рис. 1).
6. На указанный Вами электронный адрес будет отправлен одноразовый пароль.
7. Введите полученный пароль и подтвердите его, как показано на рисунке 2.
8. После подтверждения электронной почты и создания учетной записи, нажмите «Создать учетную запись» («Create Your PatSeer Account») (рис. 3).
9. После того, как Вы получите письмо с данными для входа (Логин и пароль), введите эти данные на странице ввода.
10. Если письмо с данными для входа не отображается во входящих, проверьте папку «Спам».



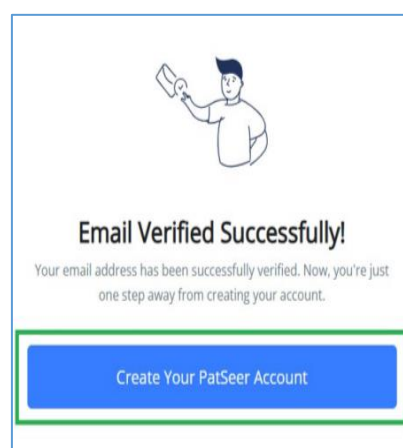
The screenshot shows a registration form titled "СОЗДАЙТЕ СВОЙ АККАУНТ". It includes a dropdown menu for the organization name (Kemerovo State Medical University), a "Полное имя" field with "Отметка" and "Уильямс" sub-fields, and an "Имя пользователя" field with "name@example.com". There is a "Я не робот" checkbox and a "nsrfctna" logo. A blue button at the bottom says "Подтвердите адрес электронной почты".

Рис. 1



The screenshot shows a "Verify Your Email" screen. It features an illustration of a person holding a phone. The text reads: "To complete your registration, we need to verify your email address. Enter the OTP received on your email below". There is an "OTP" input field and a blue "Verify OTP" button.

Рис. 2



The screenshot shows a confirmation screen titled "Email Verified Successfully!". It includes an illustration of a person holding a document. The text says: "Your email address has been successfully verified. Now, you're just one step away from creating your account." A prominent blue button at the bottom says "Create Your PatSeer Account".

Рис. 3