

Кобзева Вера Ивановна – доктор медицинских наук,
профессор, заведовала кафедрой глазных болезней
с 1964 г. по 1995 г.

Кобзева Вера Ивановна родилась 24 июля 1926 г. в посёлке Таловая Воронежской области.

В 1949 г. окончила Киргизский государственный медицинский институт во Фрунзе. Работала в республиканской клинической больнице, затем ассистентом на кафедре глазных болезней Киргизского медицинского института.

В 1952 г. завершила клиническую ординатуру.

В 1955 г. защитила кандидатскую диссертацию на тему «О фармакологических свойствах фурамона и его клиническом значении для терапии глаукомы».



С 1955 по 1957 год – ординатор поликлинического отделения республиканской клинической больницы.

Заряженная научным потенциалом своих учителей она вдохновляла энергией всех.

В 1956 г. после защиты кандидатской диссертации стала ассистентом кафедры глазных болезней Оренбургского медицинского института.

В 1962 г. переехала в Кузбасс, перевелась на должность доцента кафедры глазных болезней Кемеровского медицинского института.

В 1964 г. В. И. Кобзева была избрана заведующей кафедрой глазных болезней. В тот момент сотрудниками кафедры были Ю. Ф. Хатминский, А. И. Колоткова, В. В. Линкин, С. Ф. Шершевская.

Позже состав кафедры изменился, пришли работать А. Ф. Шураев, Г. А. Плосконос, Г. Г. Басова. Таким сплоченным коллективом во главе с Верой Ивановной Кобзевой кафедра работала вплоть до 90-х г.

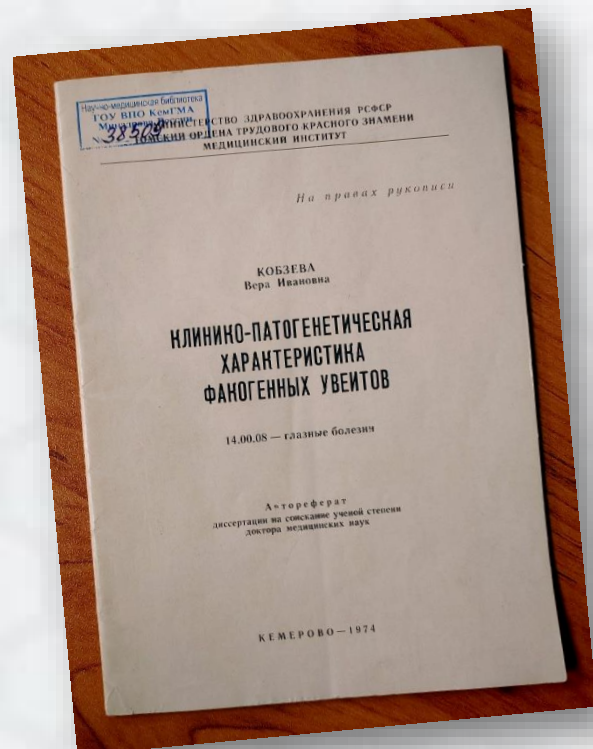




*Верхний ряд – Колоткова А.И., Басова Г.Г. Плосконос Г.А.
Нижний ряд – Хатминский Ю.Ф., Кобзева В.И., Шураев А.Ф.*

В 1974 г. в Томском медицинском институте В. И. Кобзевой защищена докторская диссертация «Клинико-патогенетическая характеристика факогенных увеитов».

Диссертация была посвящена малоизученной теме на стыке двух наук: иммунологии и офтальмологии. Была доказана возможность существования самостоятельной формы факоаллергического увеита, изучена его клиника, диагностика, рекомендованы методы лечения.



За большой научный вклад в офтальмологию портрет В.И. Кобзевой помещён в галерею учёных на кафедре офтальмологии Самарского медицинского университета.

В 1977 г. присвоено звание профессора.

Вера Ивановна Кобзева возглавляла кафедру глазных болезней более 30 лет (до 1995 г.)

и на протяжении **40 лет** руководила областным научно-практическим обществом офтальмологов. Её общий трудовой стаж составил **47 лет.**

В г. Кемерово в полной мере раскрылся её талант врача-клинициста и педагога. Постоянно находилась в поиске новых подходов к диагностике и лечению. Искусно владея хирургической техникой, вносила коррективы в классические операции и разработала множество оригинальных операций на глазном яблоке и его придатках. Ежегодно выполняя 200–250 операций, за годы работы вернула или улучшила зрение тысячам пациентов. Новые подходы и усовершенствования хирургической техники были подтверждены авторскими изобретениями и рационализаторскими предложениями. Под руководством В.И. Кобзевой защищено 5 кандидатских диссертаций по вопросам детской и взрослой офтальмологии, подготовлено более 200 клинических ординаторов и интернов.

Как научный руководитель требовала от работ структурированности, достаточного объёма, доказательности (в том числе цифровой) и честности в изложении фактов. Этот высокий уровень требований предъявляла и к себе как к автору рукописи своей диссертации, так и как к автору статей ею написанных. **Лично и в соавторстве с врачами больницы В. И. Кобзевой опубликовано более 200 статей** в центральной печати, материалах конференций, съездов, областных и региональных сборниках. Некоторые работы поражают скрупулёзностью и детализацией. Например, статья «Микроциклоскопия в изучении состояния цилиарного тела и периферической части глазного дна» в «Офтальмологическом журнале» за 1971 год: глубина изложения с рисунками и комментариями вызывает уважение, особенно учитывая время выполнения исследования.

Яркие впечатления оставляли заседания научного общества офтальмологов, которыми она руководила. Вера Ивановна не раз повторяла: **«Любое мероприятие имеет успех, если оно хорошо спланировано»**, – и неизменно воплощала этот принцип в жизнь, обеспечивая успех каждого события.

В. И. Кобзева была превосходным лектором: логикой рассуждений она увлекала любую аудиторию – от студентов до опытных врачей. Подавляющее большинство офтальмологов Кемеровской области и десятки за её пределами по праву считают себя её учениками. **Неоценим вклад Веры Ивановны в становление и развитие офтальмологической помощи в регионе.** Как внештатный главный офтальмолог облздравотдела и заведующая кафедрой участвовала в создании системы ранней диагностики и диспансеризации больных глаукомой, охраны зрения детей, профилактики глазного травматизма, внедрении микрохирургии глаза, строительстве областной офтальмологической больницы. **Возглавляла областное научно-практическое общество офтальмологов (с 1964 по 2015 гг.)** и являлась бессменным членом Всероссийского общества офтальмологов. Кемеровское общество офтальмологов – одно из немногих активно работающих в стране.

Лечебная работа была для В. И. Кобзевой своего рода увлечением. Ей нравилось принимать пациентов, оперировать, изучать болезни, находить новые факты и анализировать собственные наблюдения. Это увлечение принесло плоды – энциклопедическую широту знаний по глазным болезням. Как виртуоз, перебирающий струны скрипки или клавиши фортепиано, она с лёгкостью диагностировала редчайшие патологии: ретинопатию Пурчера, синдром Гренблада-Страндберга, туберозный склероз (болезнь Бурневиля-Прингля), синдром «встряхнутого ребёнка», некротический васкулит Вегенера, болезнь Мойя-Мойя, увеопатию Фукса.

В сложных случаях её слово было *«истиной в последней инстанции»*.

Незабываемое впечатление оставил случай диагностики дирофиляриоза у женщины. Врачи и окружающие расценивали её жалобы как психическое расстройство и рекомендовали обратиться к психиатру. Вера Ивановна поверила пациентке, увидела обоснованность её симптомов и, удалив дирофилярию, доказала правоту больной. Это был первый случай глазного дирофиляриоза. Позже Ю. Ф. Хатминский с молодыми ординаторами также описали подобные случаи.

Хирургическая деятельность также увлекала В. И. Кобзеву.

Она предлагала порой неожиданные хирургические решения, что привело к рождению новых операций: интрастромальная игольная гемотампонада при остром кератоконусе; склеропломбирование при посттравматическом иридоциклодиализе; воздушная подушка при удалении смещённого хрусталика; множественные задние склерэктомии с трабекулэктомией и парацентезом в лечении тяжёлых форм глаукомы; хирургия избыточно-кистозных рубцов; двухкончатая склерэктомия и другие. Часть этих операций оформлена как рационализаторские предложения или изобретения, большинство из них описаны в журнальных статьях.

С вводом в эксплуатацию областной офтальмологической больницы в 1985 году объём лечебной работы увеличился. В. И. Кобзева уделяла внимание каждому отделению, однако **глаукомное отделение было ее фаворитом.**

Учебная деятельность – основная работа любого сотрудника кафедры: обучение студентов, клинических интернов, ординаторов и врачей. Первыми клиническими ординаторами в годы заведования В. И. Кобзевой (с 1965 г.) стали М. П. Пронин, С. П. Стальмаков, Л. И. Юдкина, Н. А. Новичихина, Н. И. Лаптева, Г. Б. Бердникова. Они вошли в первую плеяду подготовленных ею специалистов.



СОТРУДНИКИ КАФЕДРЫ С КЛИНИЧЕСКИМИ ОРДИНАТОРАМИ



СОТРУДНИКИ ГЛАУКОМНОГО ОТДЕЛЕНИЯ





В. И. Кобзева обладала широким диапазоном знаний в смежных дисциплинах, разбиралась в сложнейших вопросах сосудистой, эндокринологической, орбитальной и нейроофтальмологической патологии, что отражено в её многочисленных публикациях. Будучи высококвалифицированным офтальмохирургом, проявляла высокий профессионализм. Основные научные интересы профессора охватывали клинику и новые подходы к хирургическому лечению глаукомы, посттравматических состояний, сосудистой, нейроофтальмологической и эндокринной патологии глаза, а также проблемы протезирования глазного яблока, аллергического воспаления и косоглазия.

НАГРАДЫ ЗА ТРУД

- 1968 г.** – знак «Отличник здравоохранения»;
- 1970 г.** – юбилейная медаль «За доблестный труд. В ознаменование 100-летия со дня рождения В.И. Ленина»;
- 1971 г.** – нагрудный значок «За отличные успехи в работе»;
- 1974 г.** – знак «Победителю социалистического соревнования» (за 1973–1974 гг.);
- 1975 г.** – знак «Победителю социалистического соревнования» (за 1974–1975 гг.);
- 1976 г.** – знак «Ударник девятой пятилетки»;
- 1980 г.** – звание «Ударник коммунистического труда»;
- 1981 г.** – орден «Дружбы народов»;
- 1984 г.** – звание «Ветеран труда»;
- 1997 г.** – звание «Заслуженный врач Российской Федерации»;
- 1998 г.** – звание «Почётный гражданин Кемеровской области»;
- 2005 г.** – медаль «За особый вклад в развитие Кузбасса III степени»;
- 2008 г.** – медаль «65 лет Кемеровской области»;
- 2011 г.** – орден «Доблесть Кузбасса».



Кандидатские диссертации, выполненные под руководством В.И. Кобзевой

Калачев И.И. «Косметические результаты протезирования после простой энуклеации глазного яблока и после энуклеации с пластикой культи различными методами» (1970 г.).

Климова В.Г. «Роль специфической и неспецифической сенсibilизации в патогенезе факогенного увеита» (1975 г.).

Воробьёв Б.К. «Прогнозирование эффективности лечения дисбинокулярной амблиопии у дошкольников и определение показаний для направления их в специализированные детские учреждения» (1989 г.).


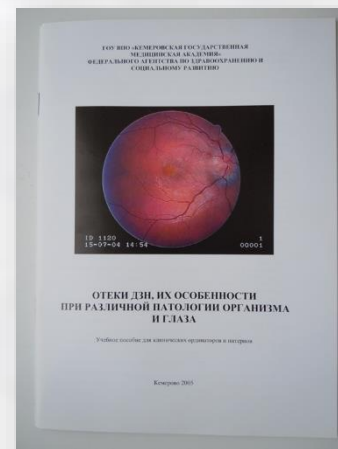
Плосконос Г.А. «Стереопсис, интерокулярные отношения и темновая адаптация при косоглазии» (1989 г.).

Каркашина Е.В. «Клинико-математическая модель операций на горизонтальных мышцах при содружественном косоглазии» (1992 г.).

Основные научные журналы, в которых публиковалась

- «Офтальмологический журнал»;
- «Вестник офтальмологии»;
- «Глаз» (журнал);
- «Клиническая офтальмология».

Кроме того, ею подготовлены учебные пособия для врачей, клинических ординаторов и интернов, где она выступала автором и соавтором.



Перечень диагнозов:

ретинопатия Пурчера (Purtscher's retinopathy);
синдром Гренблада–Страндберга (эластическая псевдоксантома);
туберозный склероз (факоматоз Бурневиля–Прингля);
синдром «встряхнутого ребёнка» (Shaken baby syndrome);
гранулематоз Вегенера (некротический васкулит Вегенера);
болезнь Мойя-Мойя (Moyamoya disease);
увеопатия Фукса (Fuchs' uveitis).

Автор хирургических методов

интростромальная игольная гемотампонада в лечении острого кератоконуса;
склеропломбирование при посттравматическом иридоциклодиализе;
воздушная подушка при удалении смещённого хрусталика;
множественные задние склерэктомии с трабекулэктомией и парацентезом в лечении бесперспективных форм глаукомы;
хирургия избыточно-кистовидных рубцов;
двухкончатая склерэктомия («СТЭК»).

Вера Ивановна Кобзева прожила яркую жизнь, всегда имела активную позицию, её отличали глубокая человечность, подлинная интеллигентность, высокий профессионализм, жизнелюбие и оптимизм. Она умела зажигать сердца, вселять надежду и вести за собой. Память о профессоре навсегда останется в сердцах всех, кто имел счастье знать её и учиться у неё.